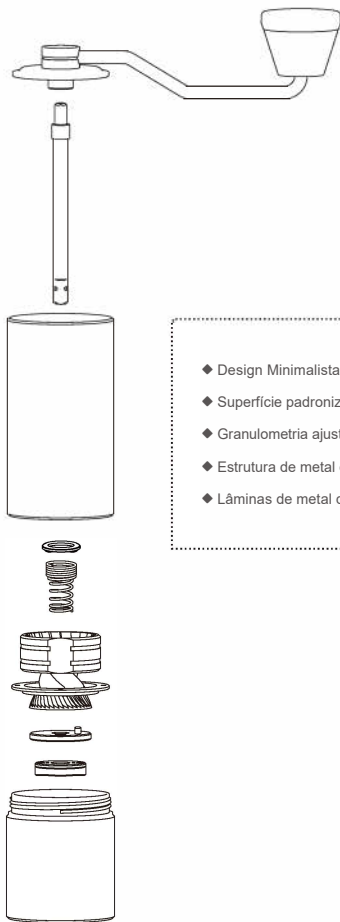


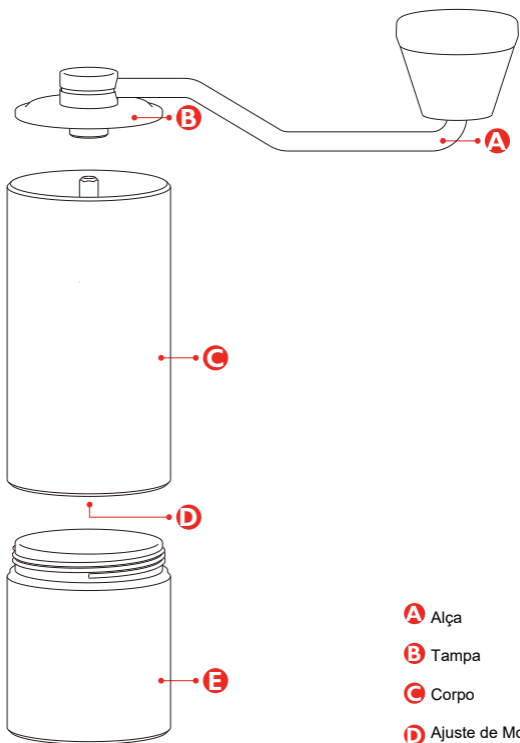
CHESTNUT

TIMEMORE CHESTNUT C SERIES

MOEDOR DE CAFÉ

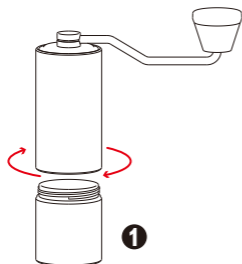
Manual do Usuário



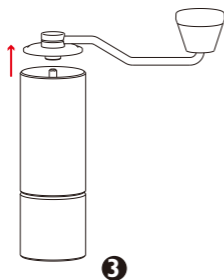
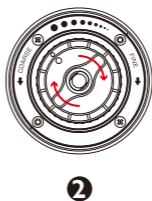


- A** Alça
- B** Tampa
- C** Corpo
- D** Ajuste de Moagem
- E** Recipiente

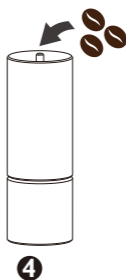
Como Moer



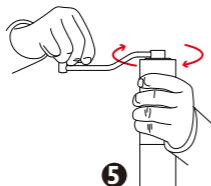
Retire o recipiente. Configure a granulometria girando a crataca na parte inferior do corpo.



Fixe o corpo com o recipiente. Em seguida, abra a tampa e despeje os grãos de café na parte superior do moinho.



Chestnut C/CS < 20g
Chestnut MAX < 30g



Segure o corpo e gire a alça.

Retire o recipiente e despeje o café moído após o término da moagem.



Como Ajustar o Moedor



- ◆ Para moagem fina, gire o moedor no sentido horário.
Para moagem grossa, gire o moedor no sentido anti-horário
- ◆ Gire o moedor no sentido horário até o fim, esta posição é chamada de PONTO DE PARTIDA.
- ◆ Você pode consultar o ponto inicial para ajustar a sua granulometria preferida.

| | |
|--------------|---------------|
| ESPRESSO | 10-14 Cliques |
| | |
| POUR OVER | 18-24 Cliques |
| | |
| FRENCH PRESS | 25-27 Cliques |

- ◆ A tabela acima é apenas para sua referência
- ◆ **Para proteger a afiação da lâmina, NÃO moa grãos de café com 0-6 cliques**
- ◆ Coloque a tampa no moedor antes de ajustar a moagem.

Atenção

- ◆ The device is for grinding coffee beans only. DO NOT grind other material.
- ◆ It's recommended to clean it with a brush. DO NOT wash it with water.
- ◆ Be careful of the sharp metal burrs. Keep kids from using it.
- ◆ Keep it in a cool and dry place.
- ◆ It's not recommended that customers disassemble or replace any part of it.
- ◆ If you have any special requirement, kindly operate with the advice from related professional persons.

Troubleshooting

- ◆ Q: Why is the scale of the adjuster too loose to adjust the coarseness?

A: Because the spring or the burrs get stuck. Try to hold the body and shake the handle slightly till you hear a click, which means the spring or burrs are loose. If not, try to unscrew the lid above the bearing and take the whole burr set out. Clean the burr sets and install them.

We won't take responsibility if customers are against these notifications above.

CHESTNUT

TIMEMORE CHESTNUT C SERIES COFFEE GRINDER

TIMEMORE Coffee specializes in
original specialty coffee equipment.

With Philosophy of Profession and
Aesthetics Create valuable coffee equipment

Let's enjoy slow living with more time

CONTACT

✉ info@timemore.com

www.timemore.com



@TIMEMORECOFFEE

CERTIFICADO DE GARANTIA

Obrigado por adquirir produtos TIMEMORE.

Com este certificado, você tem um ano de garantia, bem como para substituição ou reembolso por qualquer motivo no prazo de 7 dias a partir do recebimento do produto, desde que não haja danos deliberados.

Nome do produto / N° do item _____

Data do Pedido _____

Método de Compra _____

Número do pedido _____

Área do Pedido _____

Nome do Cliente _____

Tel. do cliente _____

Motivo _____

Substituir ou Reembolsar

Consertar

Substituir

Reembolsar

Endereço Brasil

Rua Fartura, 860

Residencial Paraíso | Franca/SP | CEP.: 14.403-154

Contato

sac@ritualtools.com.br

www.ritualtools.com.br

Instagram: @ritual.tools

Telefone e Whatsapp: (16) 98175-0191

Por favor, mantenha este cartão em um lugar seguro